



ТЕРРИТОРИАЛЬНЫЙ ОРГАН  
ФЕДЕРАЛЬНОЙ СЛУЖБЫ  
ГОСУДАРСТВЕННОЙ СТАТИСТИКИ  
ПО ПЕНЗЕНСКОЙ ОБЛАСТИ

# Коммунальное хозяйство Пензенской области

в 2022 году





ТЕРРИТОРИАЛЬНЫЙ ОРГАН  
ФЕДЕРАЛЬНОЙ СЛУЖБЫ  
ГОСУДАРСТВЕННОЙ СТАТИСТИКИ  
ПО ПЕНЗЕНСКОЙ ОБЛАСТИ

# Коммунальное ХОЗЯЙСТВО

Пензенской области

в 2022 году

- 01 Основные показатели водоснабжения
- 02 Пропуск воды через очистные сооружения
- 03 Протяженность водопроводных сетей
- 04 Аварии в системе водоснабжения
- 05 Основные показатели водоотведения
- 06 Протяженность канализационных сетей
- 07 Пропуск сточных вод через очистные сооружения
- 08 Основные показатели теплоснабжения
- 09 Протяженность паровых и тепловых сетей в двухтрубном исчислении
- 10 Число аварий на источниках теплоснабжения





# ОСНОВНЫЕ ПОКАЗАТЕЛИ ВОДОСНАБЖЕНИЯ

В 2022 ГОДУ

**901** единица

Водопроводов и отдельных водопроводных сетей

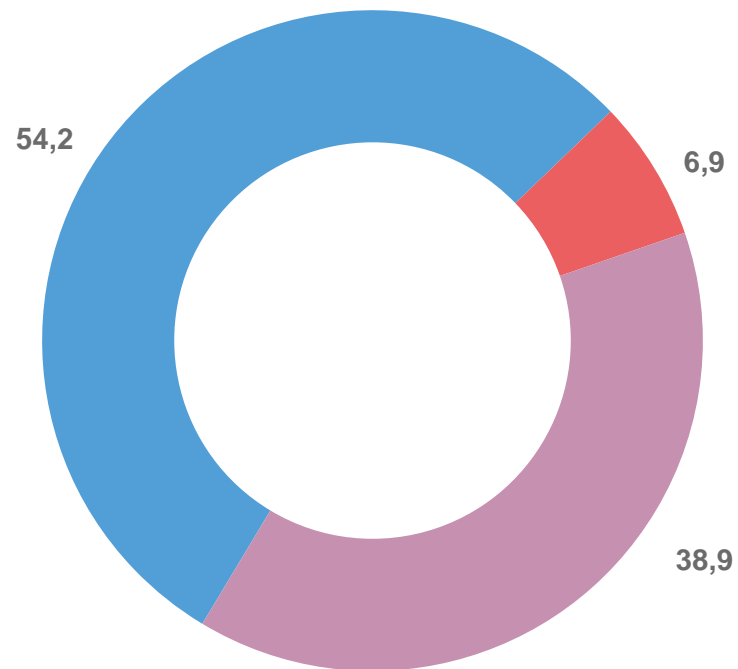
**100,3** млн куб. м

Подано воды в сеть

**74,2** млн куб. м

Отпущено воды всем потребителям

В % отпущено воды потребителям



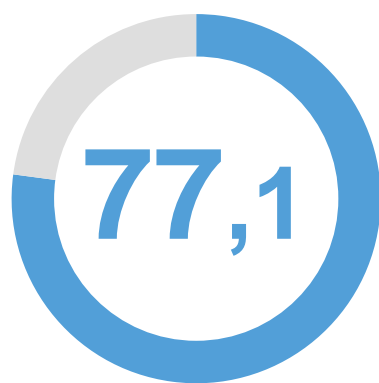
- Населению
- Бюджетофинансируемым организациям
- Прочим организациям



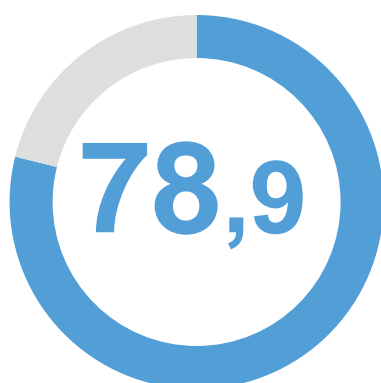


# ПРОПУСК ВОДЫ ЧЕРЕЗ ОЧИСТНЫЕ СООРУЖЕНИЯ

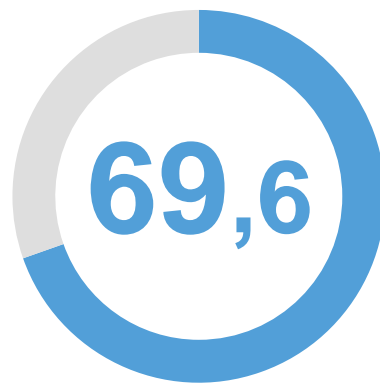
В ОБЩЕМ ОБЪЕМЕ ПОДАННОЙ ВОДЫ, %



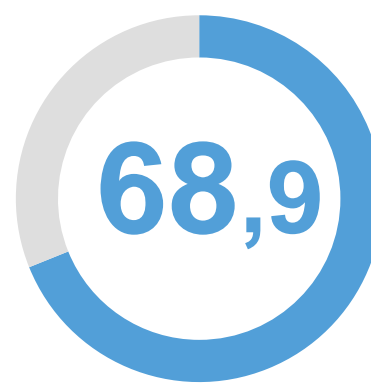
2018



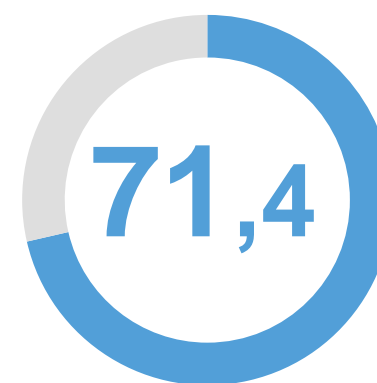
2019



2020



2021



2022



# ПРОТЯЖЕННОСТЬ ВОДОПРОВОДНЫХ СЕТЕЙ

В 2022 ГОДУ



**8 202** км

Всего



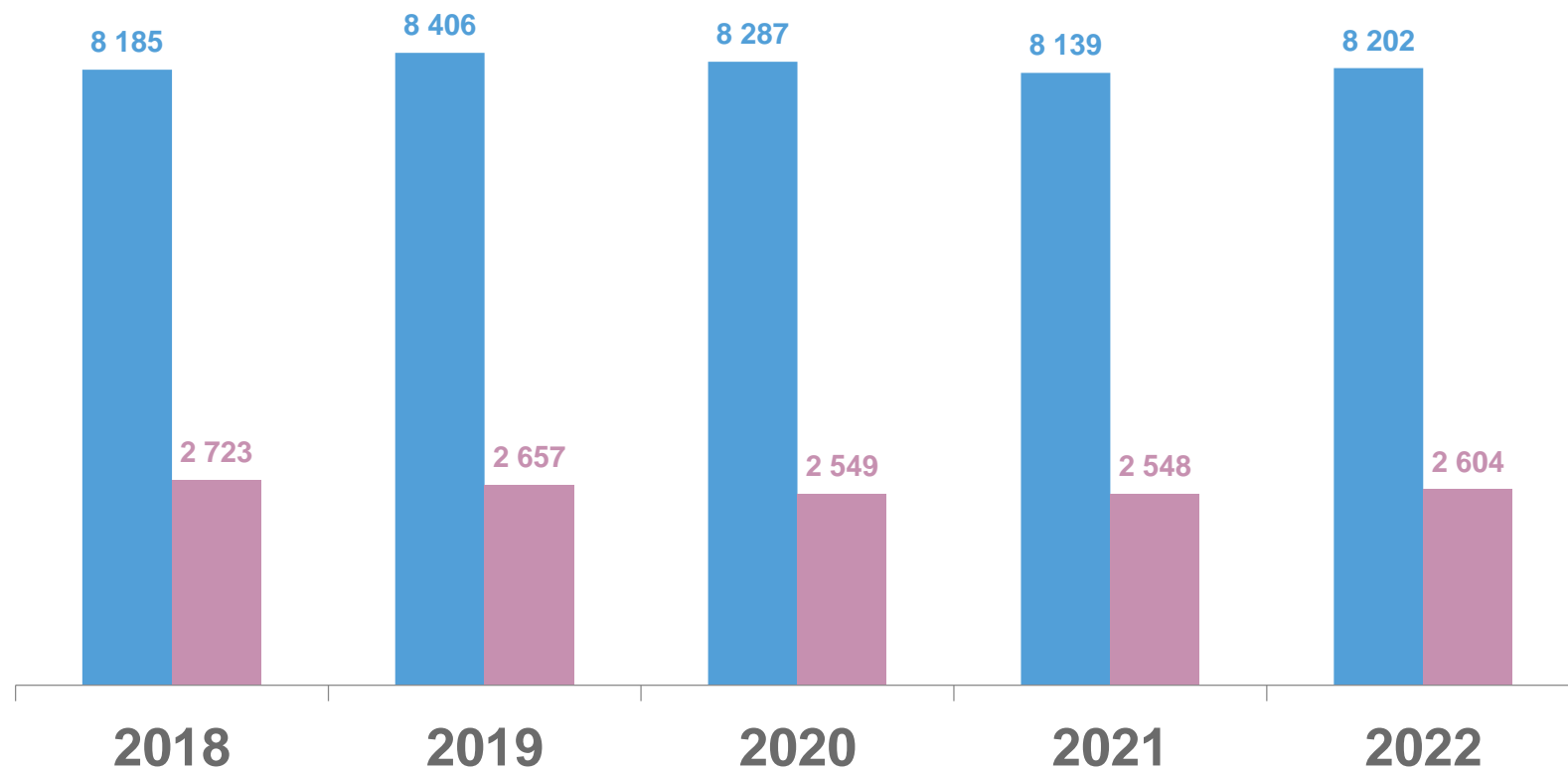
**3 373** км

В городской местности



**4 829** км

В сельской местности

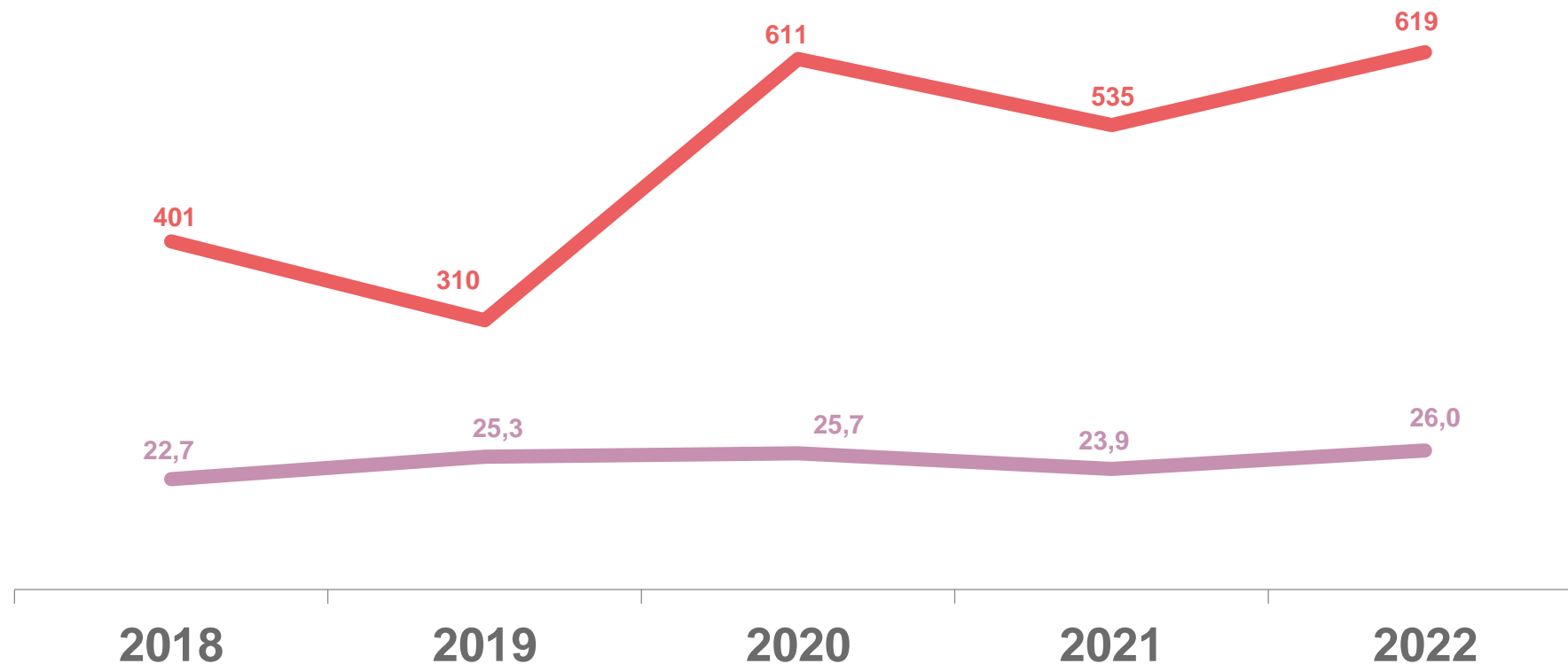


■ Протяженность водопроводных сетей, км ■ Протяженность водопроводных сетей, нуждающихся в замене, км





# АВАРИИ В СИСТЕМЕ ВОДОСНАБЖЕНИЯ



■ Число аварий водопровода, ед.

■ Доля утечек и неучтенного расхода воды ко всей подаче воды, %



# ОСНОВНЫЕ ПОКАЗАТЕЛИ ВОДООТВЕДЕНИЯ

В 2022 ГОДУ

80

Канализаций и отдельных канализационных сетей

52,3 млн куб. м

Пропущено сточных вод

В % пропущено сточных вод от потребителей





# ПРОТЯЖЕННОСТЬ КАНАЛИЗАЦИОННЫХ СЕТЕЙ

В 2022 ГОДУ



**1 446** км

Всего



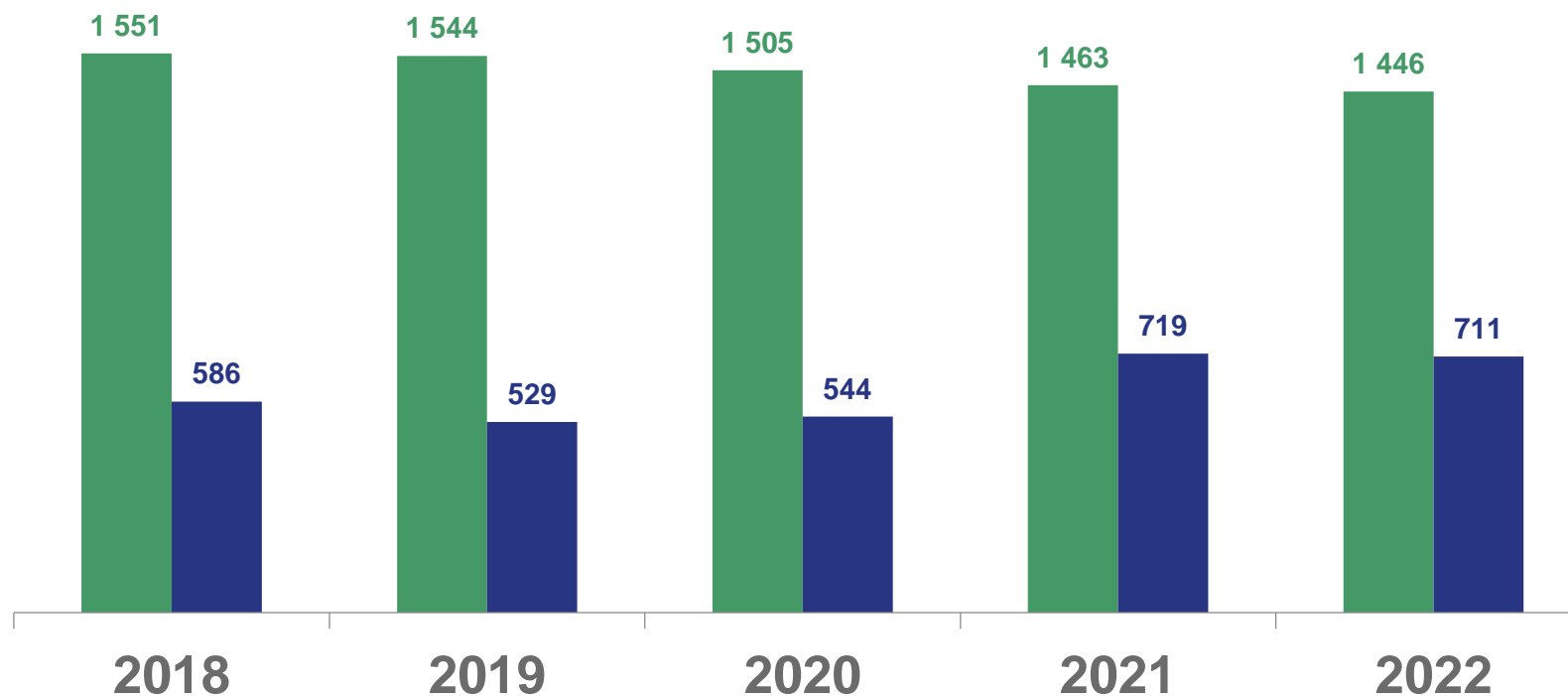
**1 240** км

Городская местность



**206** км

Сельская местность



■ Протяженность канализационных сетей, км ■ Протяженность канализационных сетей, нуждающихся в замене, км





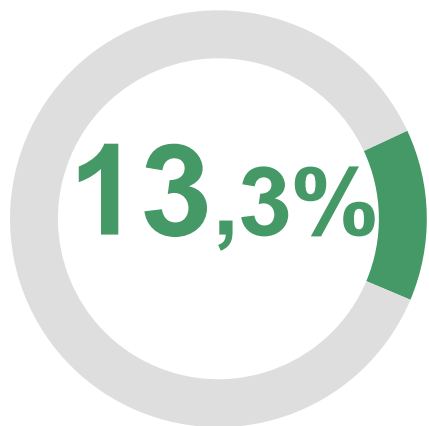


# ПРОПУСК СТОЧНЫХ ВОД ЧЕРЕЗ ОЧИСТНЫЕ СООРУЖЕНИЯ

В 2022 ГОДУ

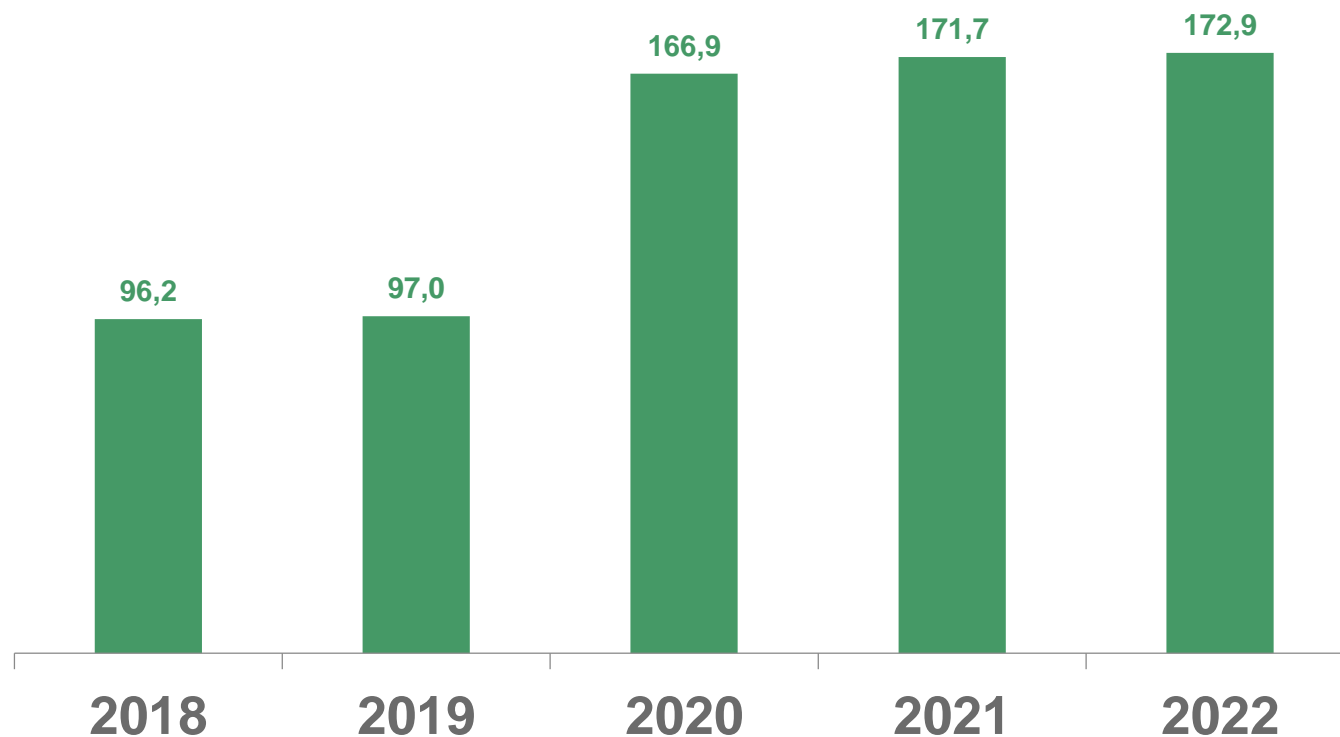
**90,5** млн куб. м

Пропущено сточных вод  
через очистные сооружения



Доля сточных вод,  
очищенных до нормативных значений

Удельный вес сточных вод, пропущенных через очистные сооружения,  
к общему объему пропуска сточных вод, %





# ОСНОВНЫЕ ПОКАЗАТЕЛИ ТЕПЛОСНАБЖЕНИЯ

В 2022 году

**902**

Источника теплоснабжения

**4 188** Гкал

Отпущено тепловой энергии потребителям

В % к отпуску тепловой энергии потребителям





# ПРОТЯЖЕННОСТЬ ПАРОВЫХ И ТЕПЛОВЫХ СЕТЕЙ В ДВУХТРУБНОМ ИСЧИСЛЕНИИ

В 2022 ГОДУ



**1 220** км

Всего



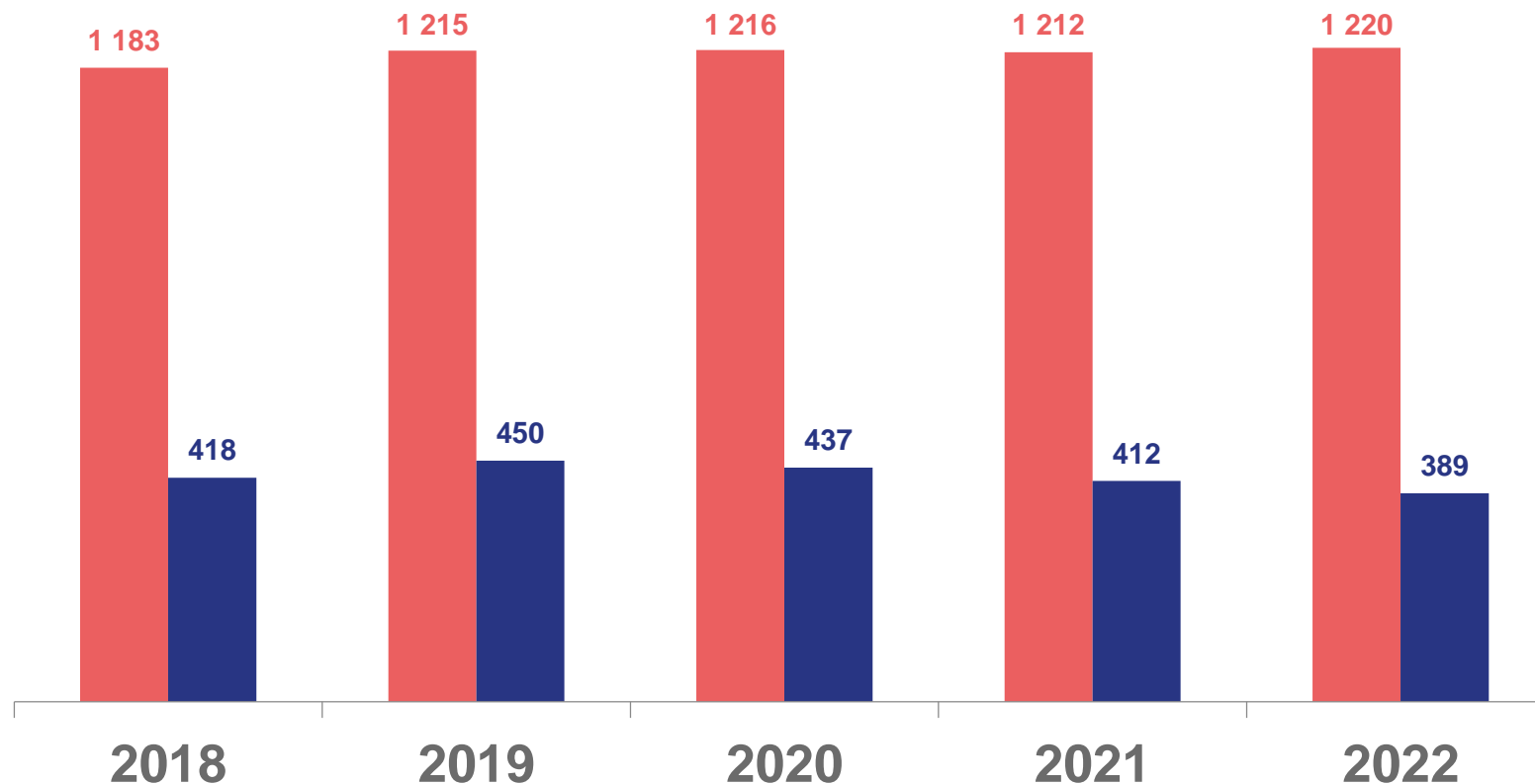
**1 001** км

В городской местности



**219** км

В сельской местности



■ Протяженность паровых и тепловых сетей, км  
 ■ Протяженность паровых и тепловых сетей, нуждающихся в замене, км





# АВАРИИ НА ИСТОЧНИКАХ ТЕПЛОСНАБЖЕНИЯ

В 2022 ГОДУ

